

Gity



دانشبورد های مدیریتی گیتی

ارائه شده توسط
گروه گیتی



فهرست موضوعات

۳

درباره گروه گیتی

۴

معرفی داشبوردهای مدیریتی

۵

داشبورد ارزیابی عملکرد سازمانی

۷


داشبورد همکار من

۹

داشبورد تجهیز منابع

۱۱

داشبورد قراردادهای



گروه گیتی ^{درباره}

قدمتی دیرین

شرکت گیتی سیستم شرق (سهامی خاص) در سال ۱۳۸۴ به طور رسمی آغاز به فعالیت نموده است. عمده فعالیت های گیتی مبتنی بر رایانه در حوزه های سخت افزار، نرم افزار، فناوری اطلاعات و اتوماسیون می باشد که در قالب افزارهای متنوع مانند محصول، خدمت و راهکار ارائه می گردد.

تجربه، آگاهی، فرصت

با هوشمندسازی کسب و کار، دیگر فرصت و یا تهدیدی پنهان نخواهد ماند، هوش تجاری هنر جمع آوری اطلاعات کسب و کار شما و تبدیل آن به دانشی شفاف برای تصمیم گیری های به هنگام و درست است. شفافیت و نظارت دقیق آن چیزی است که می توانی برای رشد و توسعه به آن تکیه کنی و هوشمندسازی سازمان اولین و مهمترین قدم است.

استودیو **ترمه**

رایان پارس پویا **حسب**

کیاناهمیار

استودیو **آرتمیس**

آرشکوان نوین رایا **آرشنام**

سیستم **گیتی شرق**



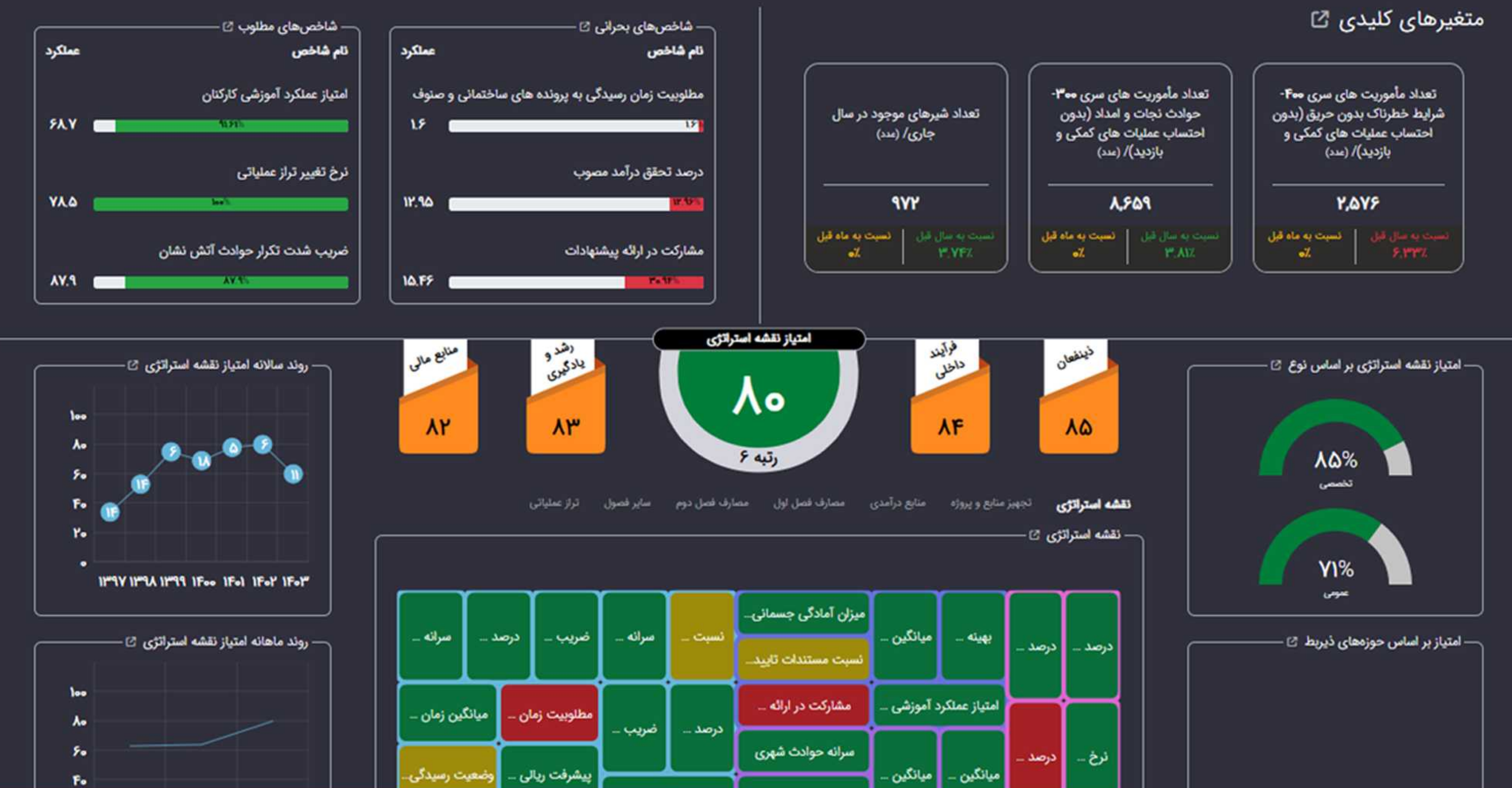
معرفی

داشبوردهای مدیریتی

اگر قرار باشد همه انرژی افراد در هر جایگاهی صرف کسب اطلاعات شود، شاید، دیگر جایی برای تحلیل ادراکی و تصمیم درست باقی نماند. وقتی شما در سازمان کوچک و یا بزرگ خود، بیش از اندازه نیاز، زمان و انرژی برای کنار هم قراردادن اطلاعات بدست آمده از بخش‌های مختلف می‌گذارید، معادل همان از انرژی و زمان مورد نیاز برای رشد سازمان خود می‌کاهید.

به طور کلی، هدف از پیاده‌سازی داشبورد مدیریتی بهبود فرآیندهای تصمیم‌گیری، کارایی، انعطاف‌پذیری و هماهنگی سازمان است که در نهایت منجر به ارتقاء عملکرد کلی و دستیابی به اهداف استراتژیک سازمان می‌شود.





معرفی

داشبورد ارزیابی عملکرد سازمانی

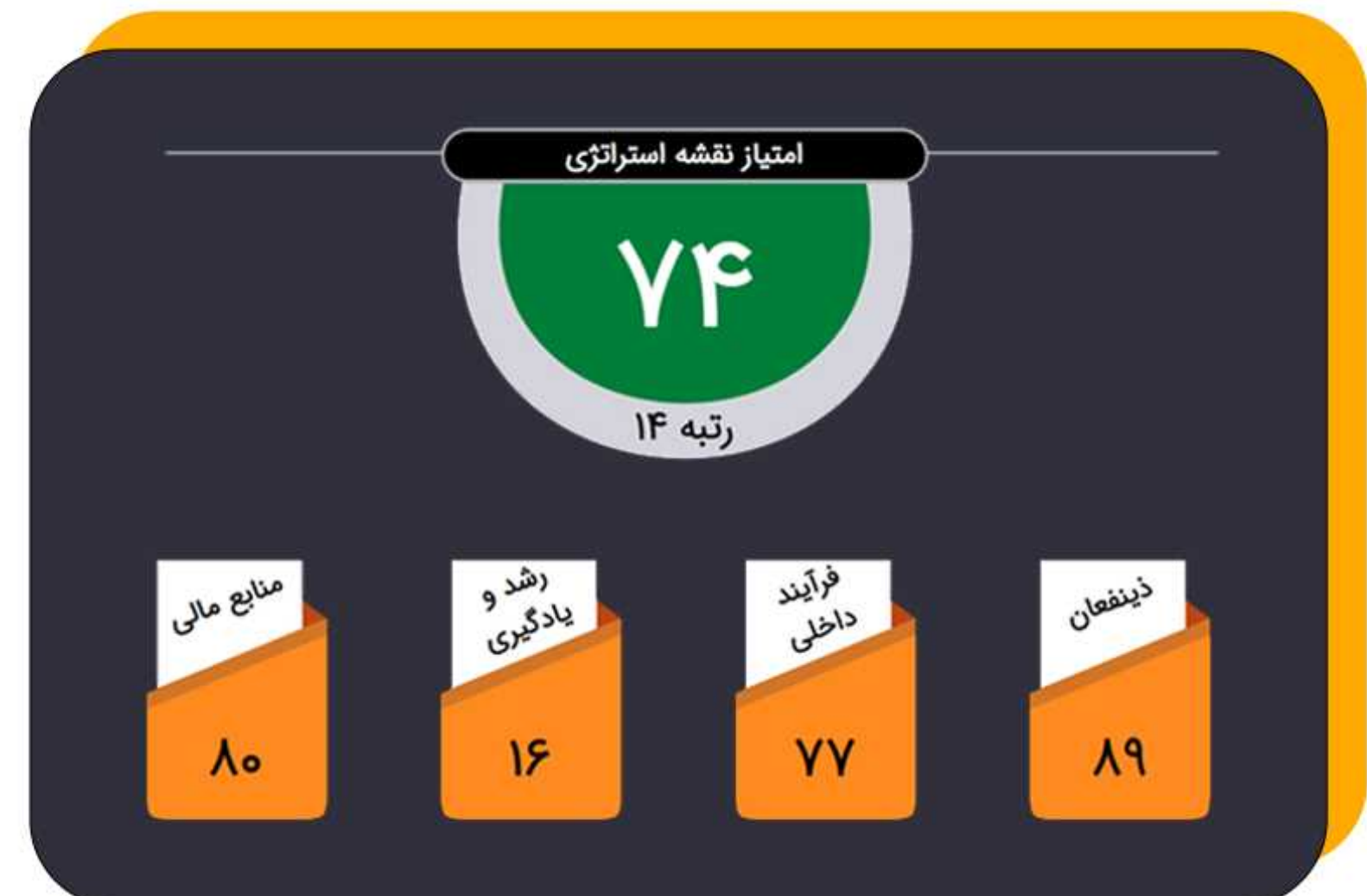
تحلیل و ارزیابی بهره‌وری میتواند با بهره‌گیری از ابزارهای مناسب و از طریق سنجش همه جانبه شاخص‌های یک سازمان امکان‌پذیر گردد. این مهم از طریق داشبورد ارزیابی عملکرد سازمانی صورت می‌گیرد. این داشبورد با قابلیت نمایش و آنالیز طیف گسترده‌ای از شاخص‌ها و متغیرهای کلیدی اقدام به گروه‌بندی آنها به صورت هوشمند مینماید.

اطلاعات متنوع هر واحد سازمانی در قالب خلاصه مدیریتی ارائه میگردد که امکان رصد یکپارچه آن حوزه فراهم میشود. بر این اساس مدیران میتوانند عوه بر رصد برخی وضعیت هر سازمان، شاخص‌های کلیدی عملکردی، شاخص‌های بحرانی و مطلوب، وضعیت متغیرهای کلیدی، پیشرفت پروژه‌ها و سایر اطلاعات را در مقایسه با سالهای گذشته مشاهده نمایند.

داشبورد ارزیابی عملکرد سازمانی

امتیاز نقشه

محاسبه و نمایش امتیاز سازمان، رتبه و وضعیت وجوه مدل BSC



متغیرهای کلیدی

نمایش مقادیر و درصد تغییر متغیرها و داده‌های کلیدی



شاخص‌های عملکردی

نمایش شاخص‌های بحرانی با امتیاز زیر ۴۰ و شاخص‌های مطلوب با امتیاز بالای ۷۰



روند تغییر امتیاز نقشه استراتژی

مقایسه روند تغییر امتیاز نقشه استراتژی سازمان طی سال‌ها و ماه‌های گذشته





جمال حسن بارانی
معاون برنامه ریزی و توسعه سرمایه انسانی

سابقه کار در شهرداری

۱۷ سال
۵۳ ماه
۲۶ روز

مبالغ دریافتی



لیست واریز

تاریخ و وضعیت	عنوان پرداختی
۱۴۰۳/۰۷/۳۰ ثبت سند	حقوق مهر ۱۴۰۳
۱۴۰۳/۰۷/۱۳ برسان به مالی	مبعث رسول اکرم
۱۴۰۳/۰۷/۱۰ پرداخت شده	عید قربان و عید غدیر
۱۴۰۳/۰۷/۰۵ رد شده	بیمه تکمیلی (آمایش چکاپ)
۱۴۰۳/۰۶/۳۰ پرداخت شده	حقوق شهریور ۱۴۰۳
۱۴۰۳/۰۷/۳۰ پرداخت شده	حقوق مهر ۱۴۰۳
۱۴۰۳/۰۷/۳۰ پرداخت شده	حقوق مهر ۱۴۰۳
۱۴۰۳/۰۷/۳۰ پرداخت شده	حقوق مهر ۱۴۰۳

سید دانش

نظام پیشنهادات

نظام آموزشی

حضور غیاب (استاد)

رفاهیات (استاد)

بیمه تکمیلی (استاد)

معرفی

داشبورد همکار من

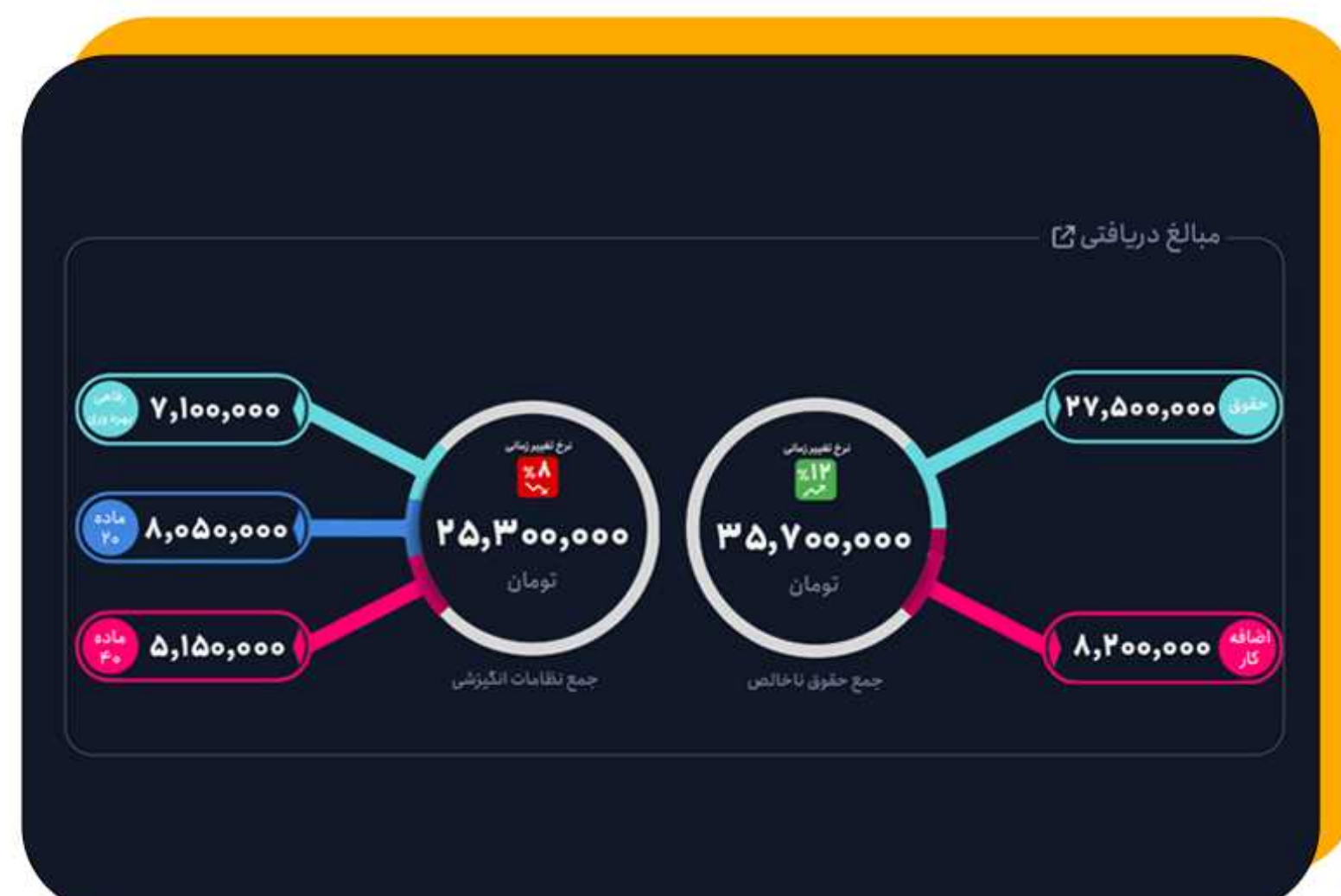
ارزیابی عملکرد دوره‌ای، گزارشی است که کارمندان از سازمان دریافت می‌کنند. این گزارش شامل ارزیابی فعالیت‌هایی است که هر کارمند در یک دوره زمانی خاص انجام داده است. پیشنهاد زمینه‌های بهبود در عملکرد هم بخش دیگری از این گزارش است. کارفرما می‌تواند در مورد نقاط قوت کارمند بازخورد ارائه دهد و برای بهبود در زمینه‌هایی که کارمندان باید روی آن کار کنند مسیری را مشخص کند.

همکارمن، ابزاری برای ارزیابی عملکرد شما در محل کار است. مدیران اغلب یک بررسی عملکرد خود را به عنوان بخشی از ارزیابی عملکرد در نظر می‌گیرند. در یک بررسی عملکرد شخصی، شما این فرصت را دارید که در مورد نقاط قوت و ضعف خود فکر کنید، دستاوردهای اخیر خود را مورد بحث قرار دهید، نقاطی را برای پیشرفت مشخص کنید و اهدافی را برای خود تعیین کنید.

داشبورد همکار من

مبالغ دریافتی

محاسبه و نمایش مبالغ دریافتی فرد به تفکیک حقوق، اضافه کار، پاداش و رفاهیات



امتیاز ارزشیابی

نمایش امتیاز ارزشیابی دوره‌های رفاهی بهره‌وری و ارزشیابی سالانه منابع انسانی



نظام آموزشی

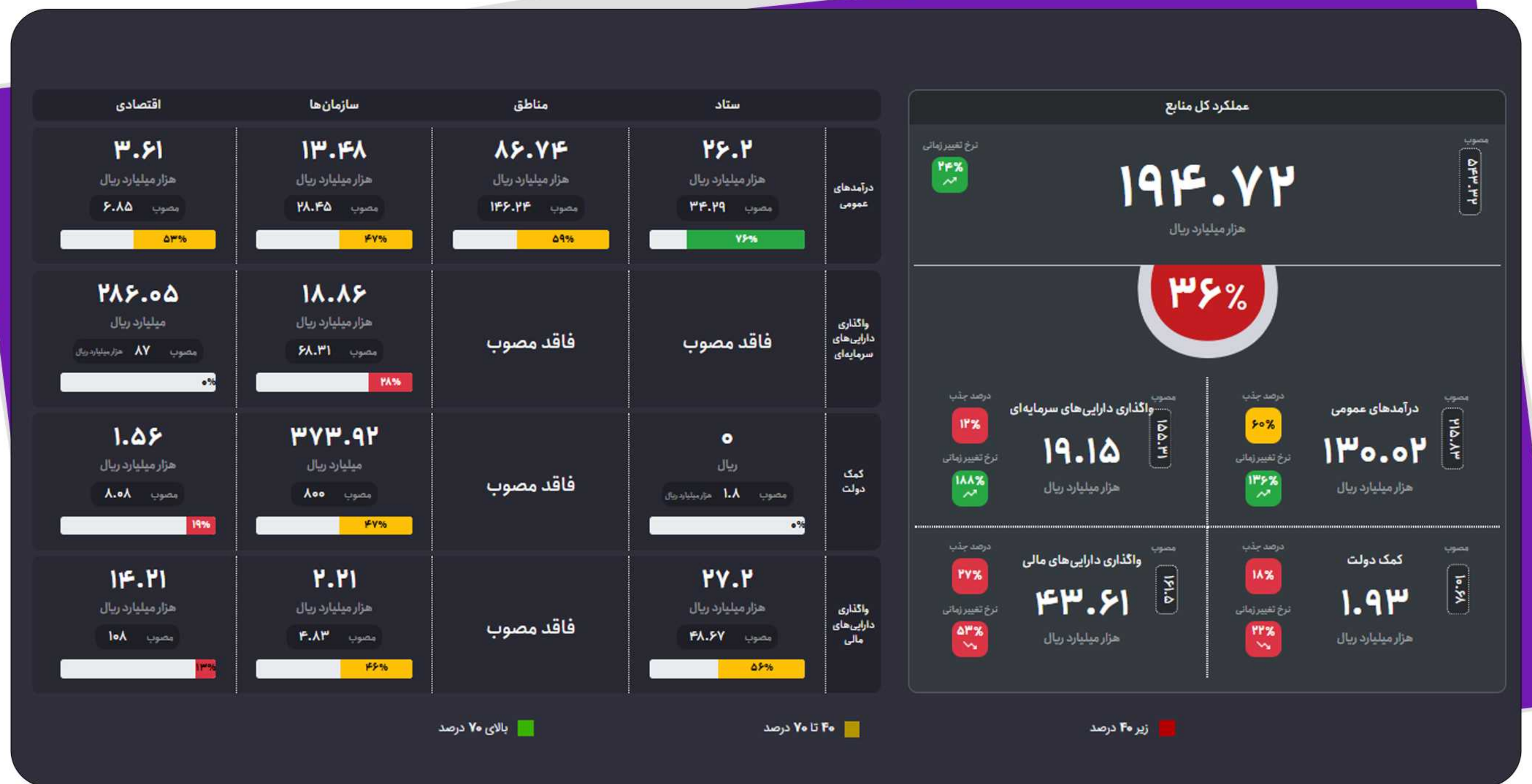
نمایش تعداد ساعات آموزشی ثبت نام شده و قبول شده به تفکیک نوع آموزش



حضور و غیاب

نمایش انواع گزارشات تاخیر، تعجیل، اضافه کاری، شب کاری و مرخصی‌ها





معرفی

داشبورد تجهیز منابع

ایجاد تعامل بین تجهیز و تخصیص بهینه منابع مالی از جمله عوامل تعیین کننده رشد اقتصادی مستمر و پایدار است. در این راستا آنالیز و سیر ارزیابی میزان تحقق منابع درآمدی در برنامه‌ریزی فعالیت‌های آینده یک سازمان، امری بسیار حیاتی بوده و بدون چنین برنامه‌هایی ادامه فعالیت مستمر یک سازمان میسر نخواهد بود.

داشبورد تجهیز منابع با هدف سهولت و نظارت بر میزان تحقق اهداف منابع درآمدی حوزه‌های سازمانی شهرداری راه اندازی گردیده است. در این داشبورد علاوه بر رصد وضعیت عملردی منابع درآمدی به تفکیک درآمدهای عمومی، واگذاری دارایی سرمایه‌ای و واگذاری دارایی مالی، به شناسایی ظرفیت‌های پروژه‌های سرمایه‌گذاری و مشارکتی، وضعیت استحصال املاک در مناطق و تحقق منابع حاصل از تبصر بودجه پرداخته میشود.

داشبورد تجهیز منابع

عملکرد منابع درآمدی

نمایش منابع درآمدی به تفکیک ستاد، مناطق و سازمان‌ها در بخش‌های مختلف

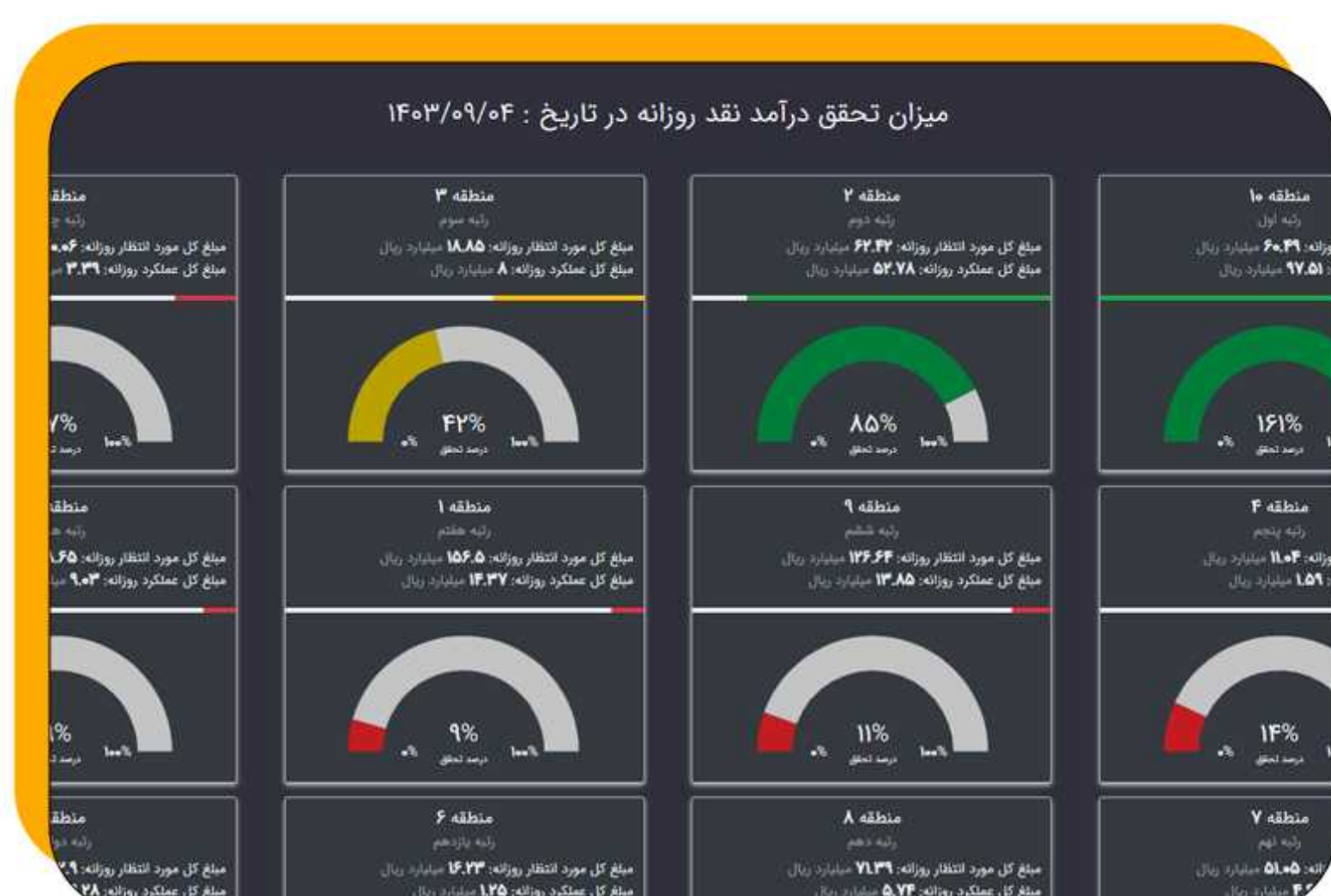


میزان تحقق درآمد مناطق

نمایش میزان درآمد عمومی مناطق مختلف شهری همراه با بودجه مصوب

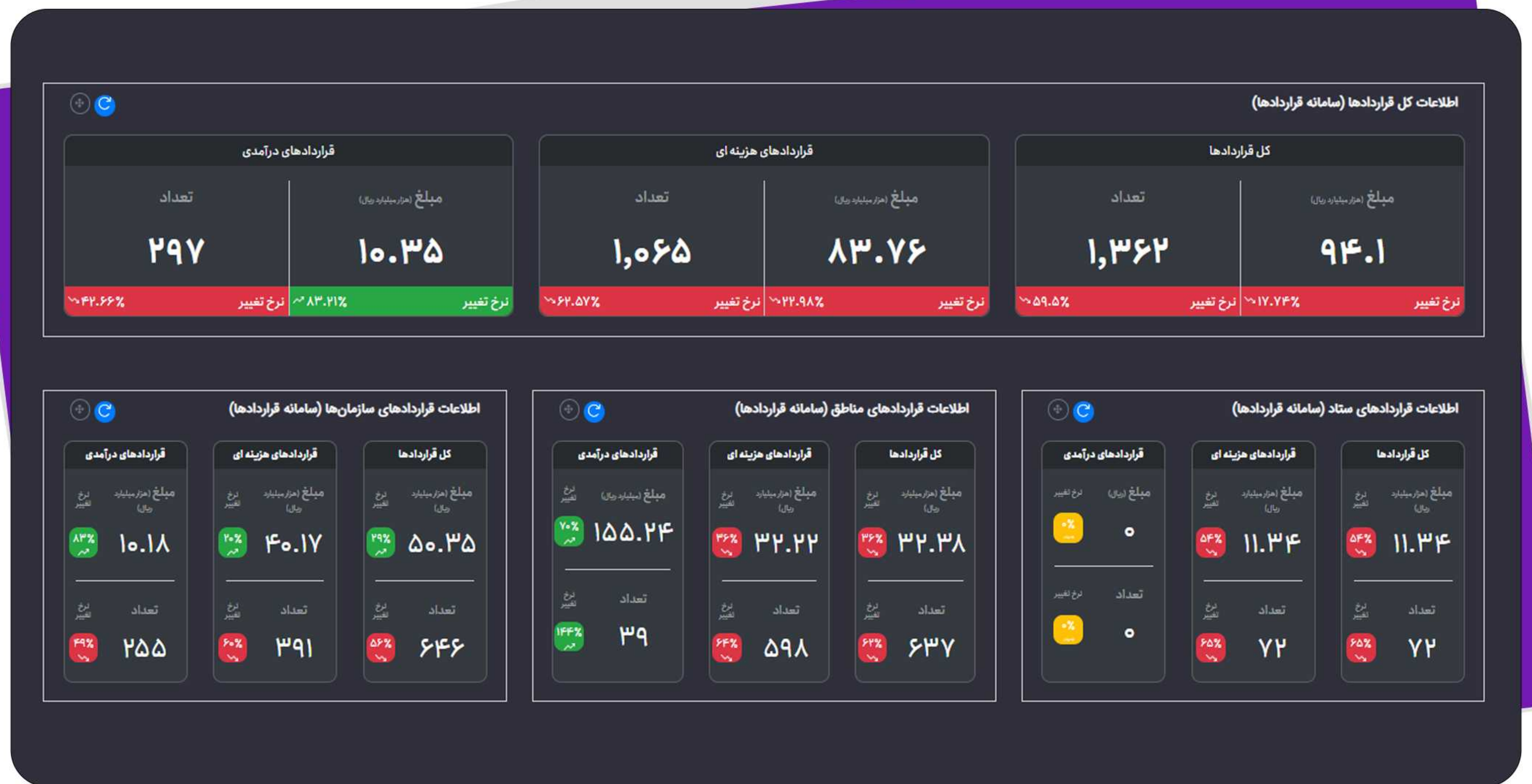
نمایش مکانی عملکرد درآمدی

نمایش مکانی میزان تحقق درآمدی مناطق به همراه رتبه‌بندی مناطق



میزان تحقق درآمدهای روزانه

نمایش میزان تحقق درآمد روزانه مناطق همراه با رتبه‌بندی



معرفی

داشبورد قراردادها

برنامه‌ریزی مناسب برای مدیریت قرارداد تنها بخشی از یک روش نظارت برنامه‌ریزی شده است. مدیریت قرارداد یک فرآیند نظارتی پیچیده است که احتیاج به ابزاری جهت شناسایی و کنترل انواع مختلف قراردادها در حوزه های گوناگون را دارد. به منظور دستیابی به ابزار مذکور و همچنین در راستای شفاف‌سازی قراردادهای منعقد شده، داشبورد قراردادها تدوین و راه‌اندازی شده است.

داشبورد قراردادها با تجسم هدفمند داده‌ها و در راستای کاهش ریسک، محافظت از منافع سازمان، کمک به تصمیم‌گیری صحیح، کاهش هزینه‌ها و صرفه‌جویی در زمان ارائه شده است.

داشبورد قراردادها

اطلاعات کل قراردادها

نمایش تعداد و مبلغ کل قراردادهای شامل درآمدی و هزینه‌ای به تفکیک حوزه

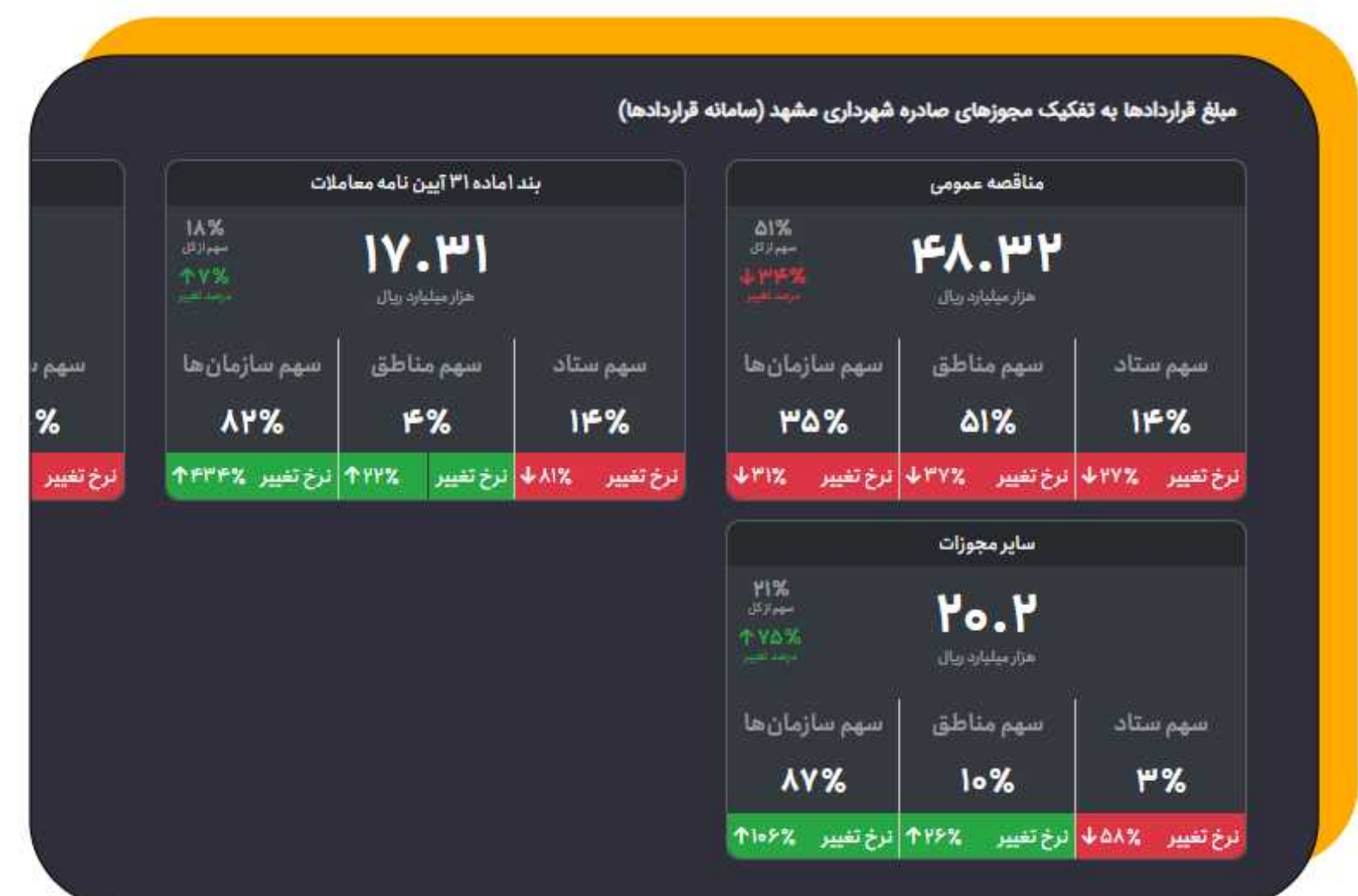


مبلغ و نرخ تغییر قراردادها

نمایش نرخ تغییر مبلغ قراردادهای اعم از قراردادهای درآمدی و هزینه‌ای

تفکیک قراردادهای بر اساس مجوز

نمایش مبلغ، تعداد و نرخ تغییر قراردادهای به تفکیک نوع مجوز و سهم هر حوزه



قراردادهای کلان

نمایش ده قرارداد کلان درآمدی و هزینه‌ای به همراه میزان پیشرفت آن

Gity



☎ ۰۵۱-۳۶۲۰۶۵۰۰

🌐 www.gityco.ir

گروه گیتی

